

מסמכים נדרשים למלגת טנא

דגשים חשובים בעת העלאת המסמכים:

- יש לצרף מסמכים רשמיים ובפורמט PDF בלבד! קבצים בפורמט אחר (תמונה או קובץ WORD וכדו') לא יתקבלו
- אין להעלות צילומי מסך וקבצי ZIP
- יש לאחד מספר מסמכים השייכים לשדה אחד לקובץ PDF מאוחד (לדוגמה- אם הנכם עובדים ביותר ממקום עבודה בחודש אחד יש לאחד את התלושים לקובץ אחד)
- כלל המסמכים צריכים לכולל תאריך עדכני
- את המסמכים יש לצרף בשדה המיועד להם בלבד (למשל בשדה שנקרא תעודת זהות, להעלות לשם את הצילום של תעודת הזהות ולא מסמך אחר)
- בקשה שתוגש ללא כל המסמכים הנדרשים לא תוכל להיענות

תוכן

1	צילום תעודת זהות
1	ספח תעודת זהות
2	מסמכי הכנסה:
2	שכיר – תלושי שכר
2	עצמאיים – שומת מס 2023
2	אברך – אישור מהכולל
3	אישור תקופות ביטוח ומעסיקים
3	אישור מעמד לא עובד
5	אישורי לימודים:
5	אישור לימודים במוסד תיכוני תחת הפיקוח החרדי
6	אישור לימודים לשנת לימודים נוכחית
6	אישור היקף לימודים
7	מסמכים ואישורים נוספים:
7	אישור ניהול חשבון
7	אישור הסדרה צבאית
7	ייעוץ בתכנית זרקור:

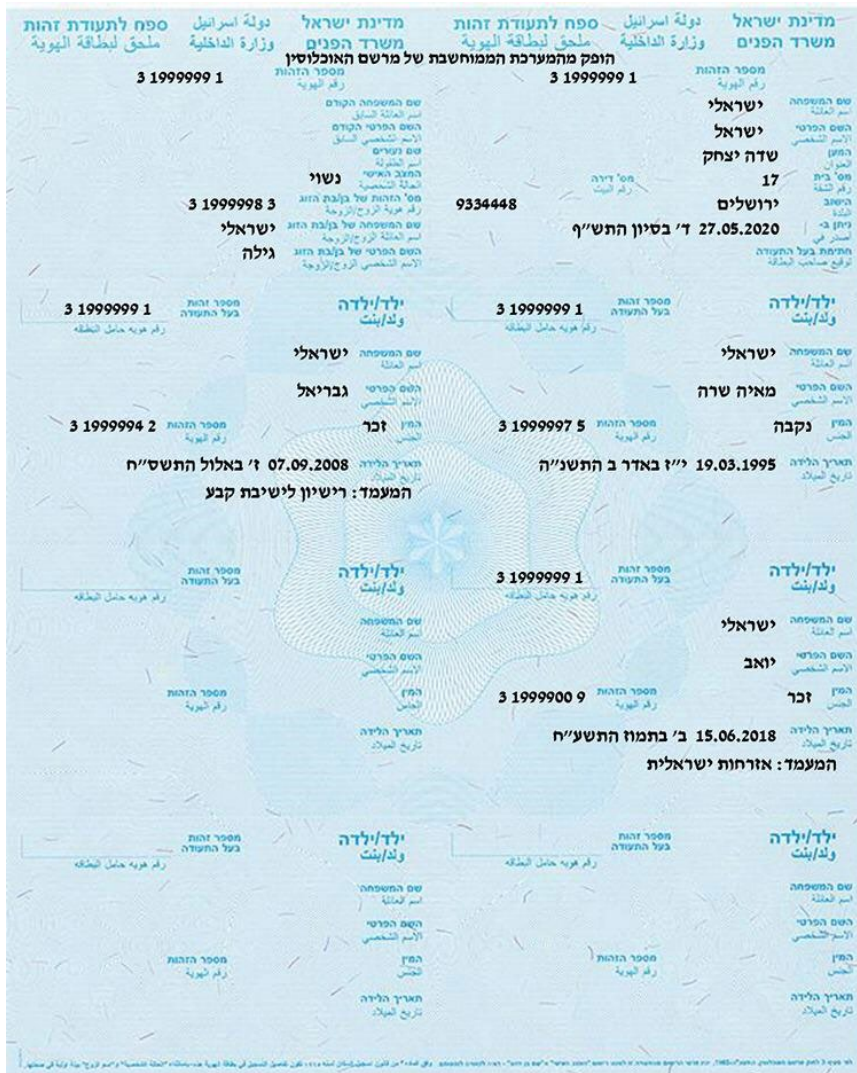
צילום תעודת זהות

יש להעלות צילום קדמי של תעודת הזהות. יש לוודא כי צילום התעודה ברורה, קריאה ואינה חתוכה.



ספח תעודת זהות

יש להעלות צילום או סריקה של ספח תעודת הזהות, כשהיא פתוחה לגמרי כפי שמופק במשרד הפנים, .



מסמכי הכנסה:

במלגת טנא אנחנו מתייחסים לשלושה סוגים של הכנסות: שכיר, עצמאי, ומלגת משרד הדתות לאברכים. שכירים נדרשים לדווח על ההכנסה ברוטו של שלושה חודשים רצופים - החל מחודש מרץ 2024 ועד חודש דצמבר 2024 כפי המופיע בתלושי השכר. עצמאיים נדרשים לדווח על ההכנסה המופיעה בשומת המס - ס"ה הכנסות כמפורט בחלקים 2,3. מי שעובד גם כשכיר וגם כעצמאי, נדרש לדווח רק על הסכום המצוין בשומת המס (סכום זה כולל גם את ההכנסה כשכיר).

שכיר – תלושי שכר

יש לצרף תלושי שכר עבור שלושה חודשים רצופים החל מחודש מרץ 2024 עד דצמבר 2024, במידה ועבדתם ויש לכם יותר מתלוש אחד בכל חודש, יש לצרף את כל תלושי השכר. את תלושי השכר של בן/בת הזוג, יש להעלות בקובץ נפרד בשדות הרלוונטיים.

שימו לב! עבור כל חודש יש אפשרות להעלות מסמך אחד. במידה ויש מספר תלושים עבור חודש אחד, יש לצרף את התלושים לקובץ PDF אחד.

עצמאיים – שומת מס 2023

יש לצרף טופס שומת מס החתום על ידי פקיד שומה לשנת 2023 (טופס בצבע כחול).

במידה ואין את הטופס זמין, ניתן להשיגו באמצעות רואה החשבון או יועץ מס. שימו לב, אישור ממנה"ח לא קביל.

אברך – אישור מהכולל

יש לצרף אישור לימודים בכולל עם תאריך עדכני.

אישור תקופות ביטוח ומעסיקים

את הקובץ יש להוריד באזור האישי באתר הביטוח הלאומי < אישורים > אישור תקופות ביטוח ומעסיקים

אתר ראשי	קישורים	פרטוקולים	מסמכים שהתקבלו	מכתבים	אישורים	ועדות רפואיות	שירות אישי
	הצגה	2024	אישור זכאות שנתי אישור שנתי הכולל מידע על הקצבאות שהמבוטח זכאי להן בשנה המבוקשת				פניות קודמות לאינטרנט
	הורדה						צור קשר
	הצגה		אישור על מעמד לא עובד אישור למבוטח אשר רשום במוסד לביטוח לאומי כלא עובד, סטודנט או תלמיד ישיבה וכן המשלם דמי ביטוח מינימליים				חיסכון לכל ילד
	הורדה						הצהרת נגישות
	הצגה	2023	אישור תשלומים שנתי אישור שנתי הכולל מידע על הקצבאות ששולמו למבוטח בשנה המבוקשת ומידע הרלוונטי למימון נכונותו בביטוח הלאומי. כמו כן באישור למבוטח שאינו שכיר יכלל מידע על דמי הביטוח ששילם בשנה המבוקשת				
	הורדה						
	הצגה		אישור תקופות ביטוח ומעסיקים אישור תקופות עבודה				ביטוח ושכר
	הורדה						
	הצגה		אישור חברות יחיד אישור חברות יחיד בקופת חולים שבו יירשם שם קופת החולים שבה רשום המבוטח ומועד הצטרפותו אליה				ביטוח בריאות
	הורדה						

המוסד לביטוח לאומי

סניף : ירושלים
טלפון : *6050

ה' באלול, תשפ"ב
01 בספטמבר 2022
מספר זהות : ██████████

לכבוד
מב

הדו"ן : תקופות עיסוק

בהתאם לבקשתך מפורטות בזה תקופות העיסוק כפי שמופיעות ברישומי המוסד לביטוח לאומי, נכון למועד היצאת מכתבנו זה.

הערה	שם פרטי המדווח	מעמד	חודשים	עד תאריך	מתאריך
2	██████████	תלמיד ישיבה / במוסד תורני	7	04/02/2019	23/08/2018
	██████████	עובד	1	30/11/2018	01/11/2018
	██████████	עובד	1	31/01/2019	01/01/2019
	██████████	תלמיד ישיבה / במוסד תורני	11	10/08/2021	25/10/2020
	██████████	תלמיד להשכלה גבוהה	12	31/08/2022	01/09/2021

לתשומת לבך :
2 - מתחת לגיל 18

התקופות המפורטות אינן בהכרח הבסיס לחישוב הזכאות לגמלה.
קיים אישור נפרד לצורך בדיקת התקופות המקנות זכאות לקצבת אזרח ותיק;

פרטי המדווחים :

תיק מציב	שם המעביד	כתובת	טלפון
██████████	██████████	██████████	██████████
██████████	██████████	██████████	██████████
██████████	██████████	██████████	██████████

הערות :

- אם עבדת כשכיר בשנה בה הונפק אישור זה והמידע אינו מופיע באישור, לפי הנראה המידע טרם דווח/נקלט במוסד לביטוח לאומי.
- לפיכך, אין צורך לפנות אלינו להשלמת הנתונים ויש להמתין לקליטתם.
- אם בידך תקופות עיסוק נוספות אשר אינן מופיעות באישור זה, היגד מתבקש להעביר אישורים המעידים על העסקתך כגון: תלש שכר, טופס 106, אישור חתום ע"י המעסיק בצירוף מספר תיק נכויים למחלקת ביטוח וגביה בסניף המוסד לביטוח לאומי הסמוך למקום מגוריך.

אישור מעמד לא עובד

במידה ואין לכם תלושי שכר מהחודשים הרלוונטיים בשנת 2024 יש לצרף אישור מעמד לא עובד - את הקובץ יש להוריד באזור האישי באתר הביטוח הלאומי < אישורים > אישור מעמד לא עובד

The screenshot shows the 'אישורים' (Insurances) section of the National Insurance Authority website. The 'אישורים' menu item is circled in red. Below it, there are several rows of information:

- אישור זכאות שנתי אישור שנתי הכולל מידע על הקצבות שהמבוטח זכאי להן בשנה המבוקשת** (Annual entitlement certificate for the full annual benefit, including information on benefits the insured is entitled to for the requested year).
- אישור על מעמד לא עובד** (Certificate of non-employment status) - This row is highlighted in yellow and has a red circle around the title.
- אישור תשלומים שנתי אישור שנתי הכולל מידע על הקצבות ששלמו למבוטח בשנה המבוקשת ומידע הרלוונטי למצוי זכויותיו בביטוח הלאומי. כמו כן באישור למבוטח שאינו שכיר ייכלל מידע על דמי הביטוח ששילם בשנה המבוקשת** (Annual payment certificate for the full annual benefit, including information on benefits paid to the insured in the requested year and relevant information on their rights in the National Insurance. It also includes information on the insured's National Insurance contributions for the requested year, if they are not an employee).
- אישור תקופות ביטוח ומעסיקים אישור תקופות עבודה ושכר** (Certificate of insurance periods and employers, including work periods and wages).
- אישור חברות יחיד אישור חברות יחיד בקופות חולים שבו יירשם שם קופת החולים שבה רשום המבוטח** (Certificate of sole membership in health funds, including the name of the health fund where the insured is registered).

המוסד לביטוח לאומי

סניף: בני ברק - חוליה: 03
 כתובת: אהרונביץ 12 בני ברק 51377
 שעות קבלה: א,ג,ה 1300-0830
 טלפון: *6050 04-8812 345

לכבוד: [Redacted]
 [Redacted]
 [Redacted]

ס באלול, תשפ"ג
 06 בספטמבר 2023
 מספר זהות: [Redacted]

אישור על מעמד לא עובד

לפי בקשתך, אנו מאשרים שעל פי הצהרתך או על פי הדיווחים שבידינו הינך מופיע ברישומי המוסד לביטוח לאומי כמי שהינך [Redacted] ללא הכנסות מתאריך 01/12/2020. אישור זה תקף למועד הפקתו בלבד.

* השימוש באישור זה על ידי גופים ציבוריים ואחרים לצרכים שונים הוא על אחריותם בלבד, ואין המוסד לביטוח לאומי אחראי על אימות ההצהרה או בדיקת הנתונים.

נכבד רב,
 המוסד לביטוח לאומי

אישור זה תקף רק עם חותמת המוסד. בכל מקרה של סתירה בין הישום באישור זה לבין הישומים בקובץ המידע של המוסד ואו בחיקוי של המבוטח, הישומים שבידי המוסד קובעים.

אישורי לימודים:

אישור לימודים במוסד תיכוני תחת הפיקוח החרדי

יש לצרף אישור לימודים ממוסד הלימודים האחרון בו למדת עד גיל 18 (מהתיכון/סמינר או מהישיבה הקטנה). על אישור הלימודים לכלול שם פרטי, שם משפחה, מספר זהות, שם וסמל המוסד כפי המופיע באתר משרד החינוך, ואת שנת הלימודים.

ניתן להמציא אישור זה במספר דרכים:

- ממוסד הלימודים דרך מזכירות התיכון/הישיבה
- תעודת בגרות או גיליון ציונים של בחינות הבגרות (ניתן להוריד מהאזור האישי באתר משרד החינוך)
- ניתן לפנות למשרד החינוך ולבקש אישור בשם "היסטורית לימודים במוסדות חינוך" במייל yonife@education.gov.il (בגוף ההודעה יש לציין שם ומספר זהות, ואפשר לציין שהמסמך נדרש עבור הגשת בקשה למלגת טנא)
- דרך אגף החינוך ברשות המקומית בו גדלתם עד גיל 18

דוגמה לאישור לימודים למוסד מהתיכון:

בטי"ד

בתיא
תיכון בית יעקב - ירושלים

סמל מוסד: 189076

טבת תשפ"ב
דצמבר 2021

אישור תלמידה

חננו לאשר כהן

למדה בבית ספרנו (תיכון ארבע שנותי)
בשנה"ל 01/9/20 - 30/8/20
ובכך סיימה 12 שנות לימוד.

בכבוד רב
מזכירות בתי"ס

תיכון בית יעקב בתיא | סמל מוסד 189076 | רח' קורדובירו 28 ת.ד. 34372 ירושלים, מיקוד: 91343
טלפון: 02-6545000 | פקס: 02-6515822 | דוא"ל: miriam@bemaale.org.il

אישור לימודים לשנת לימודים נוכחית

יש להביא אישור שנת לימודים התקף לשנת בקשת המלגה. לדוגמה: לרישום למלגה לשנת תשפ"ה, יש להירשם במערכת "שנת לימודים נוכחית" תשפ"ה ולהביא אישור לימודים המאשר את היותכם סטודנטים בשנת הלימודים הקרובה – על אישור הלימודים להופיע שנת הלימודים תשפ"ה וצריך להיות מצוין כי הסטודנט הוא 'סטודנט מן המניין'.

אישור היקף לימודים

אישור היקף לימודים הכולל את פירוט הקורסים ונקודות הזכות לשנת הלימודים הקרובה. ניתן להגיש מערכת שעות אם יש שם את פירוט כל הקורסים והנ"זים.

סטודנטים לתואר שני שאין במוסד הלימודים היקף לימודים עם מספר נקודות הזכות, יכולים לשלוח אישור עם מספר השעות השבועיות לשנת הלימודים הקרובה.

את האישורים ניתן כלל להוריד מהאזור האישי באתר מוסד הלימודים

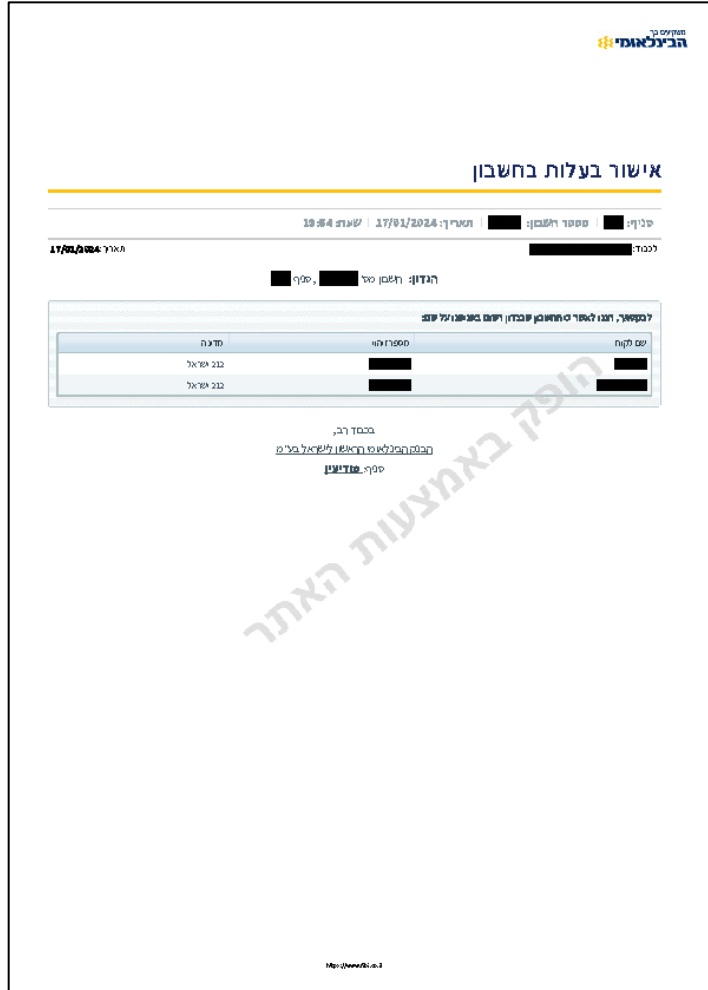
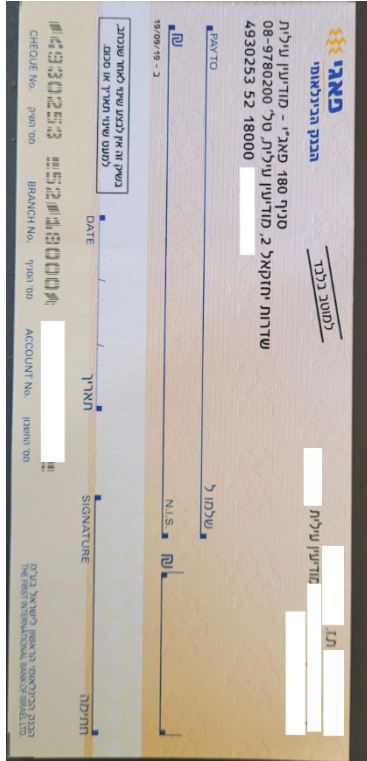
סטודנטים באוניברסיטה הפתוחה נדרשים לשלוח אישור על לפחות ארבעה קורסים בשנת הלימודים האקדמית הקרובה, ולפחות קורס אחד בסמסטר א' (קורסים באנגלית וקורסים נוספים ללא נ"זים לא נחשבים בשקלול הקורסים הנדרשים).

דוגמאות לאישורים טובים הם "אישור הרשמה ושכר לימוד" ו-"אישור מצב לימודים".

מסמכים ואישורים נוספים:

אישור ניהול חשבון

יש לצרף אישור ניהול חשבון עדכני המאמת את פרטי החשבון כפי שהזנתם ברישום. אישור ניהול חשבון יכול להיות צילום צ'ק מבוטל או אישור ניהול חשבון המופק מאתר הבנק או באפליקציה.



אישור הסדרה צבאית

לגברים עד גיל 24, יש לצרף טופס אישור הסדרה מול הצבא.

ניתן להמציא אישור זה במספר דרכים:

- תלמיד ישיבה – אישור לימודים מהישיבה/מהכולל בשם "תורתנו אומנות"
- אישור דיחוי או פטור משרות צבאי מ"מיטב"
- אישור עתודאי/אקדמיזציה

ייעוץ בתכנית זרקור:

מי שעומד להתחיל שנה א' בלימודים לתואר ראשון, נדרש לקיים הליך ייעוץ בתכנית "זרקור" כתנאי סף לזכאות למלגה. ההשתתפות בהליך הייעוץ הוא עד לפתיחת שנת הלימודים האקדמית, ובל מקרה לא יאוחר מתאריך 31.10.2024.

לאחר השתתפות בייעוץ, המערכת מעודכנת באופן אוטומטי ואין צורך לשלוח אישור על השתתפות בייעוץ.

[לרישום לזרקור](#)